

Страви для гурманів!



Як приготувати  
смачний бургер!



100% СМАЧНА ГРА

100% ВЕСЕЛОЩІВ

100% ЗВИКАННЯ



Lord of  
Boards 



# ПРАВИЛА

 2-5  
ГРАВЦІВ

 7+

 15хв

Автор гри: Машіу • Графічний дизайн: Матъє Лідон

## Вміст гри



55 карт  
замовлень

5 наборів по 7 карт  
інгредієнтів у кожному



## Мета гри

«Гарячі бургери» — це гра на спостережливість і швидкість, у якій вам для перемоги треба приготувати якнайбільше бургерів.


## Приготування

Кожен гравець вибирає колір  і бере відповідний набір карт інгредієнтів.

Перетасуйте карти замовлень і покладіть колодою долілиць на центр стола. Першим гравцем стає той, хто останнім їв бургер.


Ми радимо зіграти кілька перших партій лише з картами замовлень, що мають 1-2 . Потім можете додавати карти замовлень із 3 , але тоді гра стане трішки складнішою.

Гравець 1 

Гравець 5 

Гравець 2 



Гравець 4 

Гравець 3 


## Як грати

- 1 Перший гравець відкриває верхню карту замовлення з колоди та кладе її горілиць так, щоб усі її бачили.
- 2 Кожен гравець намагається приготувати зображений бургер (чи бургери), перевертаючи й накладаючи одна на одну свої карти інгредієнтів відповідно до таких правил:
  - A Карти інгредієнтів можуть частково накривати одна одну. Однак карту подвійної котлети (див. нижче) не можна накривати взагалі.




Карта подвійної котлети

- B Коли карти інгредієнтів накладаються одна на одну, половина накритої карти повинна залишатися видимою.




Карти не накладаються



Карти накладаються



Карту не можна накривати повністю




- B Вам треба використати всі свої карти інгредієнтів.


- 3 Коли гравець вважає, що виконав замовлення, він голосно кричить: «Бургер!» і торкається карти замовлення. Інші гравці негайно припиняють готувати свої бургери.

Продовжуйте готувати ідеальний бургер



**4** Усі суперники перевіряють, чи цей гравець виконав замовлення згідно з правилами.

 Якщо всі бургери приготовано так, як зображено на карті замовлення, то цей гравець бере карту замовлення і починає новий раунд, відкриваючи нову карту замовлення.

 Якщо гравець помилився і неправильно приготував принаймні один бургер, то його суперники продовжують раунд, намагаючись виконати замовлення. Гравець, що помилився, вибуває з поточного раунду й повернеться у гру в наступному раунді. Решта гравців грають далі, поки хтось із них не виконає замовлення, приготувавши потрібний бургер (чи бургери). Усі суперники знову перевіряють, чи наступний гравець виконав замовлення згідно з правилами.

Приклад







Карта замовлення



Виконане замовлення 

Невиконане замовлення 

**5** Гра закінчується, коли:

- ▶ Один із гравців зібрав загалом 5  на своїх картах замовлень (у грі з картами замовлень, що мають 1  та 2 ).
- ▶ Один із гравців зібрав загалом 7  на своїх картах замовлень (у грі з усіма картами замовлень).



Mixlore™

Видавець: Asmodee Group  
18 rue Jacqueline Auriol  
78041 Guyancourt, Франція



**УКРАЇНСЬКЕ ВИДАННЯ**

Керівник проєкту: Роман Козумляк  
Перекладач: Святослав Михаць  
Випускова редакторка: Олена Науменко  
Редактор: Анатолій Хлівний  
Дизайнер: Артур Патрихалко  
Особлива подяка Андрієві Журбі

Lord of Boards  
WWW.LORDOFBOARDS.COM.UA

Зображення можуть трохи відрізнятися від реального товару.