


ОСТОРОЖНО!
ГРАБИТЕЛИ

8+
ВОЗРАСТ

20-30
МИНУТ

3-6
ИГРОКОВ



ПРАВИЛА ИГРЫ

АВТОР ИГРЫ: КОНСТАНТИН ПОТТАКОС
ИЛЛЮСТРАТОР: ЛОИК ВЬИО

КОМПОНЕНТЫ

- 87 карт
- 1 карта со счётчиком раундов
- 1 кубик
- 42 жёлтых кристаллика
- 1 синий кристаллик
- Правила игры

ЦЕЛЬ ИГРЫ

Выигрывает тот, у кого будет больше всего кристалликов к концу 6 раунда или к тому моменту, как банк опустеет.

ПОДГОТОВКА К ИГРЕ

В центр стола положите счётчик раундов, возьмите синий кристаллик и поместите его на деление 1.

Каждый игрок берёт 2 жёлтых кристаллика. Затем отсчитайте нужное количество кристалликов в зависимости от числа игроков (смотрите таблицу ниже) и положите в центр стола – это «банк». Остальные уберите в коробку.

Количество игроков	Количество кристалликов
3	19
4	22
5	25
6	28

Перемешайте колоду карт и раздайте каждому игроку 4 карты рубашкой вверх. Оставшиеся карты положите на стол рубашкой вверх. Игрок, который последним был в банке, начинает игру. Далее ход будет передаваться по часовой стрелке.

ХОД ИГРЫ

В свой ход каждый игрок выполняет следующие действия:

1. Игрок объявляет, будет ли он грабить другого игрока или банк.
2. Игрок бросает кубик, чтобы узнать, сколько кристалликов он возьмёт.
3. Все игроки могут сыграть карты с руки, чтобы изменить значение, выпавшее на кубике (смотрите ниже «ПРАВИЛА ОГРАБЛЕНИЯ»).

2

4. Игрок получает (или не получает, или теряет) итоговое количество кристалликов.
5. Игрок берёт 2 карты из колоды и завершает свой ход.

Примечание. У игрока может быть одновременно не более 10 карт в руке.

Раунд завершается, как только каждый игрок сделает по одному ходу. Передвиньте синий кристаллик на следующее деление по счётчику раундов и начните новый раунд.

ПРАВИЛА ОГРАБЛЕНИЯ

Значение, выпавшее на кубике, – это стартовое количество кристалликов, которое может получить игрок. Теперь все игроки могут увеличить или уменьшить это количество кристалликов, используя свои положительные (зелёные) или отрицательные (жёлтые) карты, а также специальные карты.

ВАЖНО!

Каждый игрок может сыграть **ТОЛЬКО ДВЕ** карты (зелёные и/или жёлтые) в течение одного хода (своего или другого игрока). Специальные карты (смотрите ниже «СПЕЦИАЛЬНЫЕ КАРТЫ») могут быть сыграны в любом количестве в любой момент игры.

Как только все игроки сыграли свои карты, активный игрок получает итоговое количество кристалликов.

ВАЖНО!

Если итоговое число отрицательное, то игрок должен отдать указанное количество своих кристалликов в банк или тому игроку, которого он хотел ограбить. Если число равно нулю, игрок не получает и не теряет кристаллики.

СПЕЦИАЛЬНЫЕ КАРТЫ



СООБЩИК. 2 шт.

Позволяет немедленно украсть 3 кристаллика у другого игрока. Сбросьте сыгранную карту Сообщника сразу после применения.



САМОЗВАНЕЦ. 2 шт.


Позволяет немедленно добрать из колоды 2 карты. Сбросьте сыгранную карту Самозванца сразу после применения.

3



ЛЕДУ. 1 шт.

Это карта со значением -12. Используется так же, как и любая другая карта с отрицательным значением. Сбросьте сыгранную карту Леду в конце текущего хода.




УЧЁНЫЙ. 2 шт.

Меняет отрицательное значение одной карты на положительное и наоборот. Сбросьте сыгранную карту Учёного в конце текущего хода.



БАНДУТ. 2 шт.

Выберите любого игрока. Он больше не может сыграть карты из руки в этот ход. Сбросьте сыгранную карту Бандита в конце текущего хода.



ПОЛИЦЕЙСКИЙ. 2 шт.

Немедленно останавливает ограбление: ход игрока завершается. Сбросьте сыгранную карту Полицейского сразу после применения.

КОНЕЦ ИГРЫ

Игра заканчивается немедленно, как только:

1. сыграно 6 раундов **УЛУ**
2. в банке закончились кристаллики.

ПОДСЧЁТ ОЧКОВ

Игроки подсчитывают свои кристаллики. Игрок с наибольшим количеством кристалликов объявляется победителем. Если два или более игроков набрали одинаковое количество кристалликов, все они считаются победителями.



ЕСЛИ ВАМ ПОНРАВИЛАСЬ ЭТА ИГРА, ЗАГЛЯНИТЕ НА САЙТ КОМПАНИИ «СТИЛЬ ЖИЗНИ» www.LifeStyleLtd.ru — ТАМ ВЫ НАЙДЁТЕ МНОЖЕСТВО ДРУГИХ ИНТЕРЕСНЫХ НАСТОЛЬНЫХ ИГР ДЛЯ ВЗРОСЛЫХ И ДЕТЕЙ!

